

MANUAL PARA CORRECCIÓN DE  
INCONSISTENCIAS DE OFERTAS DE  
CONTRATO CON CARGA DE ARCHIVO  
EXCEL

---



Mayo 2019  
V 1.0

## ÍNDICE

ÍNDICE .....	2
CORRECCIÓN DE INCONSISTENCIAS DE OFERTAS DE CONTRATO CON EL MER .....	3
Página WEB .....	3
DIRECT AMM .....	4
Opción de Consulta de Inconsistencias (RMER).....	5
Usuario, Contraseña y Token.....	6
Descargar Inconsistencias .....	6
Corrección de Inconsistencias con archivo Excel.....	7
Carga de corrección de Inconsistencias.....	7
Pantalla para carga de archivo de corrección de Inconsistencias .....	7
Verificación y validación de corrección realizada .....	8
Confirmación de corrección de Inconsistencias .....	9
Cancelar planilla de Contrato declarada .....	10

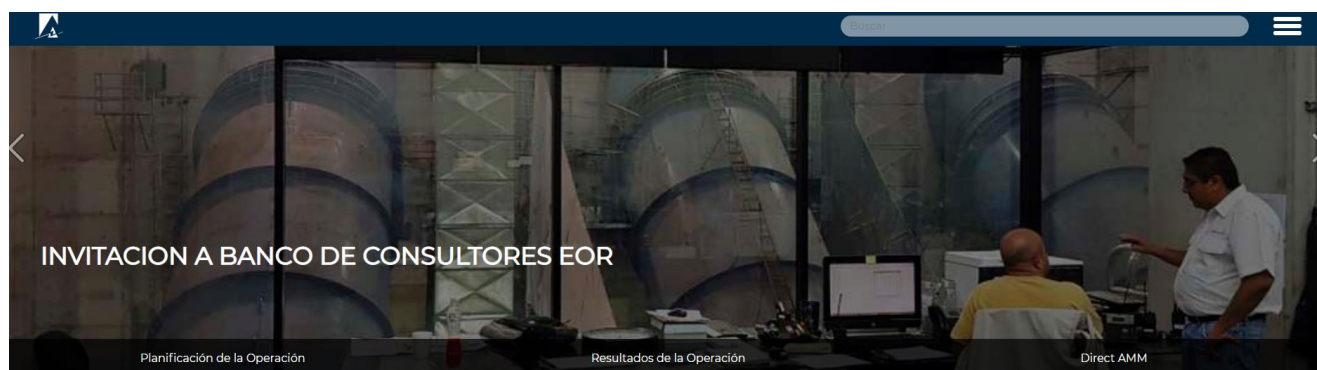
## CORRECCIÓN DE INCONSISTENCIAS DE OFERTAS DE CONTRATO CON EL MER

A continuación, se explican los pasos a seguir para la corrección de inconsistencias de las ofertas de Contrato presentadas al MER (Contratos Firmes o Contratos No Firmes Físico Flexibles). La corrección debe ser realizada en el periodo de 10:10 a 11:10 horas de cada día.

### Paso No. 1

Ingresar a la página WEB de AMM:

<http://www.amm.org.gt/>



#### Generación Real por Tipo de Tecnología



#### Spot Proyectado



#### Demanda Programada

[En línea](#)

## Paso No. 2

En el menú de la parte intermedia de la página de inicio, presionar el botón **“Direct AMM”**



Al ingresar al enlace, aparecerá la siguiente pantalla:



### Paso No. 3

Ingresar al menú: “**Consulta de Inconsistencias (RMER)**” en la pestaña “**Planillas Intercambio**”



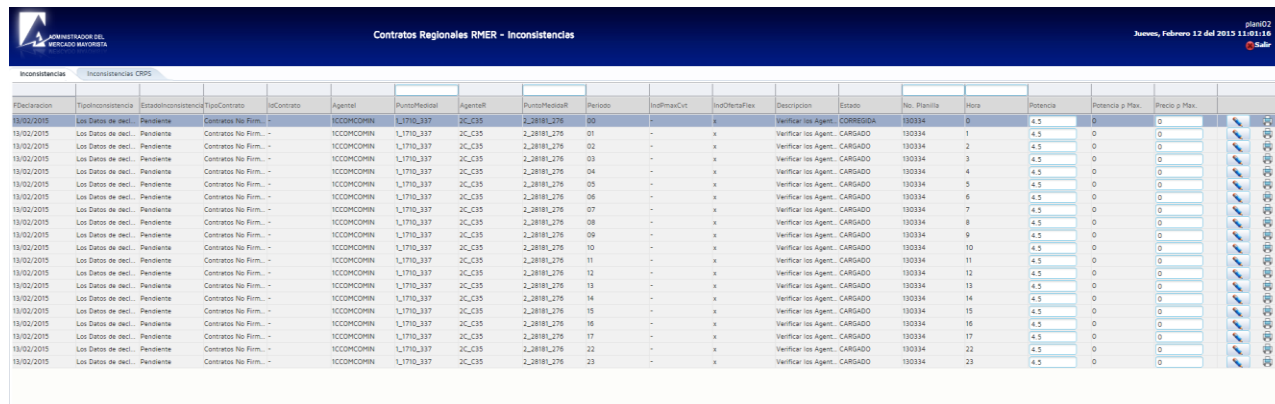
Al ingresar en la opción mencionada del menú aparecerá la siguiente pantalla:





## Paso No. 4

Ingresar datos de **Usuario, Contraseña y Token**.  
Aparecerá la siguiente pantalla:




Contratos Regionales RMER - Inconsistencias

Inicio, Febrero 12 del 2015 11:03:16

Fecha	Tipo Inconsistencia	Estado Inconsistencia	Tipo Contrato	ID Contrato	Agente	Punto Fiscal	Agente	Punto Fiscal	Periodo	IndMaxCiv	IndOfertaPlex	Descripcion	Estado	No. Planilla	Hora	Potencia	Potencia p Max.	Precio p Max.
13/02/2015	Los Datos de decl.	Pendiente	Contratos No Firm.	-	ICCOMCOFIN	1_1710_337	2C_C35	2_28181_276	00	-	x	Verificar los Agent. CORREGIDA	CARGADO	100334	0	4.5	0	0
13/02/2015	Los Datos de decl.	Pendiente	Contratos No Firm.	-	ICCOMCOFIN	1_1710_337	2C_C35	2_28181_276	01	-	x	Verificar los Agent. CARGADO	CARGADO	100334	1	4.5	0	0
13/02/2015	Los Datos de decl.	Pendiente	Contratos No Firm.	-	ICCOMCOFIN	1_1710_337	2C_C35	2_28181_276	02	-	x	Verificar los Agent. CARGADO	CARGADO	100334	2	4.5	0	0
13/02/2015	Los Datos de decl.	Pendiente	Contratos No Firm.	-	ICCOMCOFIN	1_1710_337	2C_C35	2_28181_276	03	-	x	Verificar los Agent. CARGADO	CARGADO	100334	3	4.5	0	0
13/02/2015	Los Datos de decl.	Pendiente	Contratos No Firm.	-	ICCOMCOFIN	1_1710_337	2C_C35	2_28181_276	04	-	x	Verificar los Agent. CARGADO	CARGADO	100334	4	4.5	0	0
13/02/2015	Los Datos de decl.	Pendiente	Contratos No Firm.	-	ICCOMCOFIN	1_1710_337	2C_C35	2_28181_276	05	-	x	Verificar los Agent. CARGADO	CARGADO	100334	5	4.5	0	0
13/02/2015	Los Datos de decl.	Pendiente	Contratos No Firm.	-	ICCOMCOFIN	1_1710_337	2C_C35	2_28181_276	06	-	x	Verificar los Agent. CARGADO	CARGADO	100334	6	4.5	0	0
13/02/2015	Los Datos de decl.	Pendiente	Contratos No Firm.	-	ICCOMCOFIN	1_1710_337	2C_C35	2_28181_276	07	-	x	Verificar los Agent. CARGADO	CARGADO	100334	7	4.5	0	0
13/02/2015	Los Datos de decl.	Pendiente	Contratos No Firm.	-	ICCOMCOFIN	1_1710_337	2C_C35	2_28181_276	08	-	x	Verificar los Agent. CARGADO	CARGADO	100334	8	4.5	0	0
13/02/2015	Los Datos de decl.	Pendiente	Contratos No Firm.	-	ICCOMCOFIN	1_1710_337	2C_C35	2_28181_276	09	-	x	Verificar los Agent. CARGADO	CARGADO	100334	9	4.5	0	0
13/02/2015	Los Datos de decl.	Pendiente	Contratos No Firm.	-	ICCOMCOFIN	1_1710_337	2C_C35	2_28181_276	10	-	x	Verificar los Agent. CARGADO	CARGADO	100334	10	4.5	0	0
13/02/2015	Los Datos de decl.	Pendiente	Contratos No Firm.	-	ICCOMCOFIN	1_1710_337	2C_C35	2_28181_276	11	-	x	Verificar los Agent. CARGADO	CARGADO	100334	11	4.5	0	0
13/02/2015	Los Datos de decl.	Pendiente	Contratos No Firm.	-	ICCOMCOFIN	1_1710_337	2C_C35	2_28181_276	12	-	x	Verificar los Agent. CARGADO	CARGADO	100334	12	4.5	0	0
13/02/2015	Los Datos de decl.	Pendiente	Contratos No Firm.	-	ICCOMCOFIN	1_1710_337	2C_C35	2_28181_276	13	-	x	Verificar los Agent. CARGADO	CARGADO	100334	13	4.5	0	0
13/02/2015	Los Datos de decl.	Pendiente	Contratos No Firm.	-	ICCOMCOFIN	1_1710_337	2C_C35	2_28181_276	14	-	x	Verificar los Agent. CARGADO	CARGADO	100334	14	4.5	0	0
13/02/2015	Los Datos de decl.	Pendiente	Contratos No Firm.	-	ICCOMCOFIN	1_1710_337	2C_C35	2_28181_276	15	-	x	Verificar los Agent. CARGADO	CARGADO	100334	15	4.5	0	0
13/02/2015	Los Datos de decl.	Pendiente	Contratos No Firm.	-	ICCOMCOFIN	1_1710_337	2C_C35	2_28181_276	16	-	x	Verificar los Agent. CARGADO	CARGADO	100334	16	4.5	0	0
13/02/2015	Los Datos de decl.	Pendiente	Contratos No Firm.	-	ICCOMCOFIN	1_1710_337	2C_C35	2_28181_276	17	-	x	Verificar los Agent. CARGADO	CARGADO	100334	17	4.5	0	0
13/02/2015	Los Datos de decl.	Pendiente	Contratos No Firm.	-	ICCOMCOFIN	1_1710_337	2C_C35	2_28181_276	22	-	x	Verificar los Agent. CARGADO	CARGADO	100334	22	4.5	0	0
13/02/2015	Los Datos de decl.	Pendiente	Contratos No Firm.	-	ICCOMCOFIN	1_1710_337	2C_C35	2_28181_276	23	-	x	Verificar los Agent. CARGADO	CARGADO	100334	23	4.5	0	0

## Paso No. 5

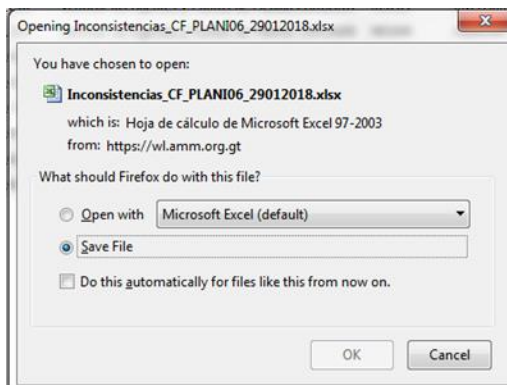
Seleccionar la pestaña correspondiente a CNFFF o CF según sea el caso y dar clic en el botón **“Descargar Inconsistencias”**



Inconsistencias CNFFF      Inconsistencias CF

Fecha	Tipo Inconsistencia	Estado Inc.	Agente
29/01/2018	Los Datos de declaración de contrato de Inyección	Pendiente	1GGE

Aparecerá la siguiente pantalla:



## Paso No. 6

Abrir el archivo EXCEL recién descargado. Dicho archivo cuenta con el detalle de las inconsistencias del día.

### CNFFF

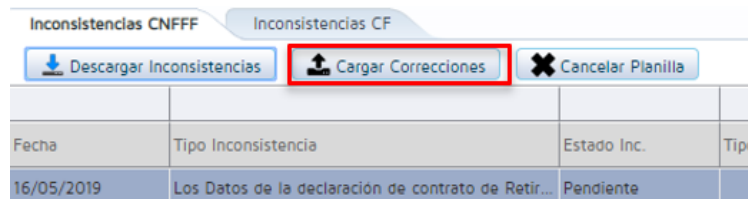
CORRELATIVO	FECHA	TIPO INCONSISTENCIA	DESCRIPCIÓN	NO. PLANILLA	HORA	PAGA PEAJE	PRECIO PMAX	ENERGÍA DECLARADA	POTENCIA FLEXIBILIDAD	PRECIO FLEXIBILIDAD
360779	16/05/2019	Los Datos de la declaración d	Verificar los Agentes y Punto	215504	6	No	0.00	0.000	0.000	0.00
360795	16/05/2019	Los Datos de la declaración d	Verificar los Agentes y Punto	215504	7	No	0.00	0.000	0.000	0.00
360812	16/05/2019	Los Datos de la declaración d	Verificar los Agentes y Punto	215504	8	No	0.00	0.000	0.000	0.00
360830	16/05/2019	Los Datos de la declaración d	Verificar los Agentes y Punto	215504	9	No	0.00	0.000	0.000	0.00
360848	16/05/2019	Los Datos de la declaración d	Verificar los Agentes y Punto	215504	10	No	0.00	0.000	0.000	0.00
360866	16/05/2019	Los Datos de la declaración d	Verificar los Agentes y Punto	215504	11	No	0.00	0.000	0.000	0.00
360884	16/05/2019	Los Datos de la declaración d	Verificar los Agentes y Punto	215504	12	No	0.00	0.000	0.000	0.00
360902	16/05/2019	Los Datos de la declaración d	Verificar los Agentes y Punto	215504	13	No	0.00	0.000	0.000	0.00
360920	16/05/2019	Los Datos de la declaración d	Verificar los Agentes y Punto	215504	14	No	0.00	0.000	0.000	0.00

Los campos que se pueden modificar en las horas de Inconsistencias de las planillas son los campos con color de fondo amarillo.

Realizar las correcciones necesarias y posteriormente guardar el archivo EXCEL.

## Paso No. 7

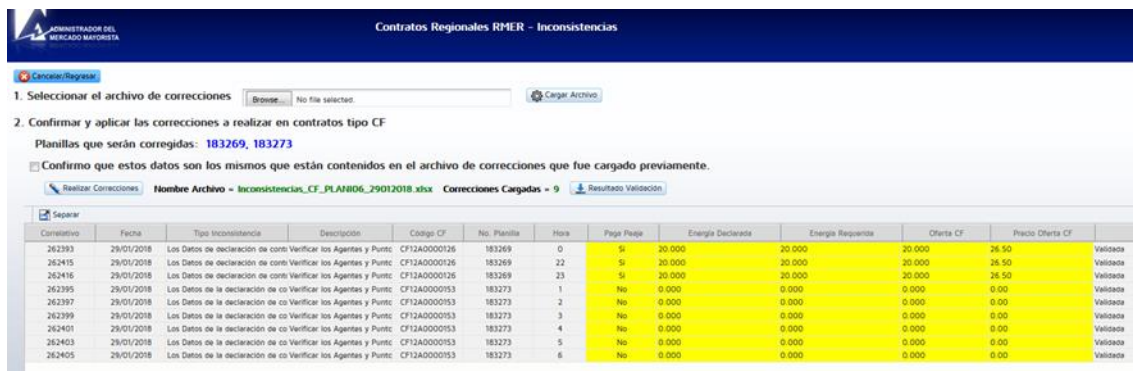
Regresar a la aplicación de corrección de inconsistencias y dar clic en “cargar correcciones”.



## Paso No. 8

Aparecerá la siguiente pantalla:

Dar clic en “Browse” y buscar el archivo EXCEL con las correcciones realizadas. Luego dar clic en el botón llamado “Cargar archivo”, este botón realizará la validación de las correcciones.



## Paso No. 9

Verificar que se encuentren todas las correcciones que fueron realizadas en el archivo EXCEL y que no exista ningún error en la última columna llamada “Resultado Validación”, si no hay errores mostrará el mensaje de validada, de lo contrario mostrara el error presentado. Se puede descargar un archivo EXCEL con el resultado de la verificación al dar clic en “Resultado de Validación”.

correcciones que fue cargado previamente.

Cargadas = 18 Errores Encontrados = 3

Hora	Paga Peaje	Precio PMAx	Energía Declarada	Potencia Flexibilidad	Precio Flexibilidad	Resultado Validación
6	No	0.00	100.000	9.000	1.00	Potencia a Comprimeter: 109338.2 KW Disponible: 11158 KW. ([Oferta Firme]: 0 KW - [Compas I]: 11158 KW - [Ventas I]: 0 KW - [Exportaciones]: 0 KW ).
7	No	0.00	9.000	9.000	1.00	Error: No viene el valor del campo Potencia Flexibilidad, o es menor a CERO.
8	No	0.00	9.000	9.000	1.00	Error: No viene el valor del campo Precio Flexibilidad, o es menor a CERO.
9	No	0.00	9.000	9.000	1.00	Validada
10	No	0.00	9.000	9.000	1.00	Validada
11	No	0.00	9.000	9.000	1.00	Validada
12	No	0.00	9.000	9.000	1.00	Validada
13	No	0.00	9.000	9.000	1.00	Validada
14	No	0.00	9.000	9.000	1.00	Validada
15	No	0.00	9.000	9.000	1.00	Validada
16	No	0.00	9.000	9.000	1.00	Validada
17	No	0.00	9.000	9.000	1.00	Validada
18	No	0.00	9.000	9.000	1.00	Validada

Confirmo que estos datos son los mismos que están contenidos en el archivo de correcciones que fue cargado previamente.

Realizar Correcciones Nombre Archivo = Inconsistencias\_CF\_PLANIO6\_29012018.xlsx Correcciones Cargadas = 9 Resultado Validación

Separar

Correlativo	Fecha	Tipo Inconsistencia	Descripción	Código CF	No. Planilla	Hora	Paga Peaje	Energía D
262393	29/01/2018	Los Datos de declaración de con	Verificar los Agentes y Punt	CF12A0000126	183269	0	Si	20.000
262415	29/01/2018	Los Datos de declaración de con	Verificar los Agentes y Punt	CF12A0000126	183269	22	Si	20.000
262416	29/01/2018	Los Datos de declaración de con	Verificar los Agentes y Punt	CF12A0000126	183269	23	Si	20.000
262395	29/01/2018	Los Datos de la declaración de co	Verificar los Agentes y Punt	CF12A0000153	183273	1	No	0.000
262397	29/01/2018	Los Datos de la declaración de co	Verificar los Agentes y Punt	CF12A0000153	183273	2	No	0.000
262399	29/01/2018	Los Datos de la declaración de co	Verificar los Agentes y Punt	CF12A0000153	183273	3	No	0.000
262401	29/01/2018	Los Datos de la declaración de co	Verificar los Agentes y Punt	CF12A0000153	183273	4	No	0.000
262403	29/01/2018	Los Datos de la declaración de co	Verificar los Agentes y Punt	CF12A0000153	183273	5	No	0.000
262405	29/01/2018	Los Datos de la declaración de co	Verificar los Agentes y Punt	CF12A0000153	183273	6	No	0.000

Existe un botón llamado “Separar”, dicho botón nos muestra una pantalla con la información de las inconsistencias de una manera más amplia. En esta pantalla no se puede realizar ninguna modificación.

Tabla Separada

Separar

Correlativo	Fecha	Tipo Inconsistencia	Descripción	Código CF	No. Planilla	Hora
262393	29/01/2018	Los Datos de declaración de con	Verificar los Agentes y Punt	CF12A0000126	183269	0
262415	29/01/2018	Los Datos de declaración de con	Verificar los Agentes y Punt	CF12A0000126	183269	22
262416	29/01/2018	Los Datos de declaración de con	Verificar los Agentes y Punt	CF12A0000126	183269	23
262395	29/01/2018	Los Datos de la declaración de c	Verificar los Agentes y Punt	CF12A0000153	183273	1
262397	29/01/2018	Los Datos de la declaración de c	Verificar los Agentes y Punt	CF12A0000153	183273	2
262399	29/01/2018	Los Datos de la declaración de c	Verificar los Agentes y Punt	CF12A0000153	183273	3
262401	29/01/2018	Los Datos de la declaración de c	Verificar los Agentes y Punt	CF12A0000153	183273	4
262403	29/01/2018	Los Datos de la declaración de c	Verificar los Agentes y Punt	CF12A0000153	183273	5
262405	29/01/2018	Los Datos de la declaración de c	Verificar los Agentes y Punt	CF12A0000153	183273	6



## Paso No. 10

Luego de verificar toda la información dar clic para habilitar la casilla de confirmación de los datos y posteriormente dar clic en “Realizar Correcciones”.

**2. Confirmar y aplicar las correcciones a realizar en contratos tipo CF**

Planillas que serán corregidas: **183269, 183273**

Confirmando que estos datos son los mismos que están contenidos en el archivo de correcciones que fue cargado previamente.

Nombre Archivo = **Inconsistencias\_CF\_PLANI06\_29012018.xlsx** Correcciones Cargadas = **9**

Aparecerá la ventana de inicio de la aplicación:

Fecha	Transacción	Estado	Tipos	Contrato	Agente	Planilla	Agente	Planilla	Estado	Planilla	Descripción	Estado	No. Planilla	Hora	Potencia	Potencia a Max.	Precio a Max.
18/02/2015	Los Datos de Incl.	Pendiente	Contratos No Firm.	183269	L1710_337	2C_035	2,3818_276	00	-	-	Verificar los Agent...	CORREGIDA	183334	0	4.5	0	0
18/02/2015	Los Datos de Incl.	Pendiente	Contratos No Firm.	183269	L1710_337	2C_035	2,3818_276	01	-	-	Verificar los Agent...	CARGADO	183334	1	4.5	0	0
18/02/2015	Los Datos de Incl.	Pendiente	Contratos No Firm.	183269	L1710_337	2C_035	2,3818_276	02	-	-	Verificar los Agent...	CARGADO	183334	2	4.5	0	0
18/02/2015	Los Datos de Incl.	Pendiente	Contratos No Firm.	183269	L1710_337	2C_035	2,3818_276	03	-	-	Verificar los Agent...	CARGADO	183334	3	4.5	0	0
18/02/2015	Los Datos de Incl.	Pendiente	Contratos No Firm.	183269	L1710_337	2C_035	2,3818_276	04	-	-	Verificar los Agent...	CARGADO	183334	4	4.5	0	0
18/02/2015	Los Datos de Incl.	Pendiente	Contratos No Firm.	183269	L1710_337	2C_035	2,3818_276	05	-	-	Verificar los Agent...	CARGADO	183334	5	4.5	0	0
18/02/2015	Los Datos de Incl.	Pendiente	Contratos No Firm.	183269	L1710_337	2C_035	2,3818_276	06	-	-	Verificar los Agent...	CARGADO	183334	6	4.5	0	0
18/02/2015	Los Datos de Incl.	Pendiente	Contratos No Firm.	183269	L1710_337	2C_035	2,3818_276	07	-	-	Verificar los Agent...	CARGADO	183334	7	4.5	0	0
18/02/2015	Los Datos de Incl.	Pendiente	Contratos No Firm.	183269	L1710_337	2C_035	2,3818_276	08	-	-	Verificar los Agent...	CARGADO	183334	8	4.5	0	0
18/02/2015	Los Datos de Incl.	Pendiente	Contratos No Firm.	183269	L1710_337	2C_035	2,3818_276	09	-	-	Verificar los Agent...	CARGADO	183334	9	4.5	0	0
18/02/2015	Los Datos de Incl.	Pendiente	Contratos No Firm.	183269	L1710_337	2C_035	2,3818_276	10	-	-	Verificar los Agent...	CARGADO	183334	10	4.5	0	0
18/02/2015	Los Datos de Incl.	Pendiente	Contratos No Firm.	183269	L1710_337	2C_035	2,3818_276	11	-	-	Verificar los Agent...	CARGADO	183334	11	4.5	0	0
18/02/2015	Los Datos de Incl.	Pendiente	Contratos No Firm.	183269	L1710_337	2C_035	2,3818_276	12	-	-	Verificar los Agent...	CARGADO	183334	12	4.5	0	0
18/02/2015	Los Datos de Incl.	Pendiente	Contratos No Firm.	183269	L1710_337	2C_035	2,3818_276	13	-	-	Verificar los Agent...	CARGADO	183334	13	4.5	0	0
18/02/2015	Los Datos de Incl.	Pendiente	Contratos No Firm.	183269	L1710_337	2C_035	2,3818_276	14	-	-	Verificar los Agent...	CARGADO	183334	14	4.5	0	0
18/02/2015	Los Datos de Incl.	Pendiente	Contratos No Firm.	183269	L1710_337	2C_035	2,3818_276	15	-	-	Verificar los Agent...	CARGADO	183334	15	4.5	0	0
18/02/2015	Los Datos de Incl.	Pendiente	Contratos No Firm.	183269	L1710_337	2C_035	2,3818_276	16	-	-	Verificar los Agent...	CARGADO	183334	16	4.5	0	0
18/02/2015	Los Datos de Incl.	Pendiente	Contratos No Firm.	183269	L1710_337	2C_035	2,3818_276	17	-	-	Verificar los Agent...	CARGADO	183334	17	4.5	0	0
18/02/2015	Los Datos de Incl.	Pendiente	Contratos No Firm.	183269	L1710_337	2C_035	2,3818_276	22	-	-	Verificar los Agent...	CARGADO	183334	22	4.5	0	0
18/02/2015	Los Datos de Incl.	Pendiente	Contratos No Firm.	183269	L1710_337	2C_035	2,3818_276	23	-	-	Verificar los Agent...	CARGADO	183334	23	4.5	0	0

En la columna indicada con el recuadro rojo se muestra el estado actual de la planilla: “CARGADO” si no se ha modificado y “CORREGIDA” si la planilla ya fue modificada.

Contratos Regionales RMER - Inconsistencias					
Descripción	Estado	No. Planilla	Hora	Potencia	
Verificar los Agent...	CORREGIDA	183334	0	4.5	
Verificar los Agent...	CARGADO	183334	1	4.5	
Verificar los Agent...	CARGADO	183334	2	4.5	
Verificar los Agent...	CARGADO	183334	3	4.5	
Verificar los Agent...	CARGADO	183334	4	4.5	
Verificar los Agent...	CARGADO	183334	5	4.5	
Verificar los Agent...	CARGADO	183334	6	4.5	
Verificar los Agent...	CARGADO	183334	7	4.5	

Moviendo la barra de desplazamiento horizontal hacia la derecha se encuentra la opción para imprimir la planilla modificada.

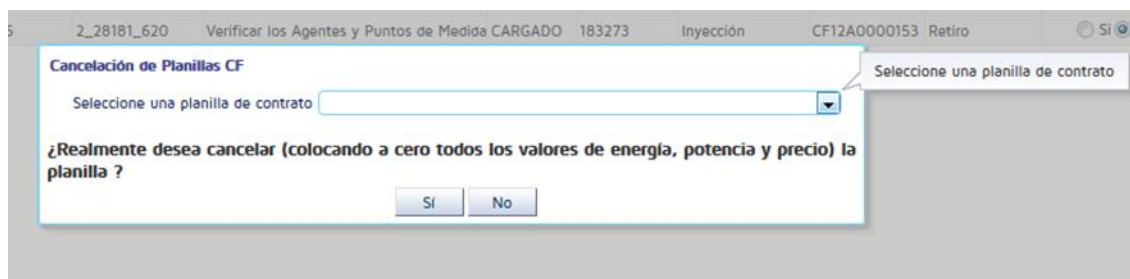


## Paso No. 11

Existe un botón llamado “Cancelar Planilla”, el cual permite eliminar la planilla de forma permanente, si no se desea realizar omitir este paso.



Al dar clic aparecerá la siguiente ventana



Se selecciona la planilla que se desea cancelar de la lista desplegable y a continuación se da clic en “sí”, esta opción elimina la planilla de forma permanente en todos los periodos horarios, no solamente de los periodos con inconsistencias presentadas.

## Observaciones:

- Las inconsistencias pueden ser corregidas hasta antes de las 11:10 horas.
- El paso No. 12 puede ser realizado luego del paso No. 4 y sin la necesidad de realizar todos los pasos a partir del paso No. 5.

Para sus comentarios y observaciones:

[programaciondiaria@amm.org.gt](mailto:programaciondiaria@amm.org.gt)